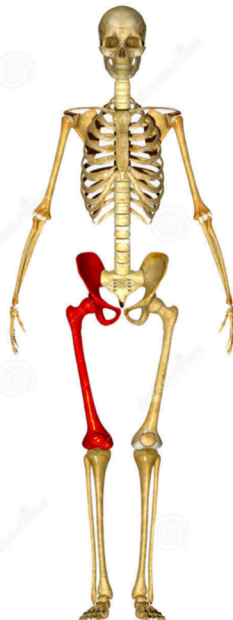
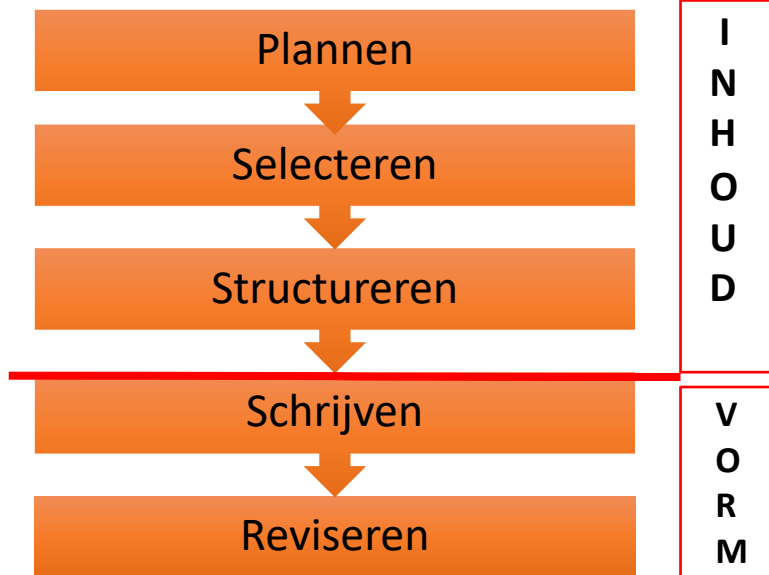


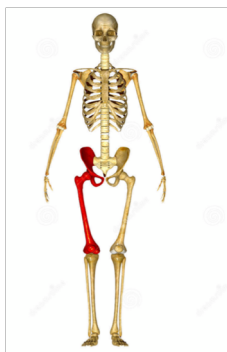
Flitsworkshop
HET TEKSTPLAN 2.0



Stappen in het schrijfproces



Van tekstplan naar tekst



Nut van een tekstplan

- Inhoud bepalen (selecteren en ordenen)
- Overzicht krijgen (helicopterview)
- Op één lijn komen over de inhoud (groepsschrijven)
- De schrijfoopdracht bijsturen of preciseren
- Ontdekken / ontwerpen van je verhaallijn: vette zinnen, titels en kopjes
- Controleren en verbeteren van je verhaallijn

De vette zin:

piramide of trechter?

Voorbeeld van een tekstplan 2.0